


ハス

Make a lotus flower


レベル★★★★☆

ベトナムの国花。ベトナム航空のロゴマークにも採用されているよ。(公式に定められた法律はありません。)
The national flower of Vietnam. It is also adopted as the logo of Vietnam Airlines. (There is no law officially designating it.)




① 4つのかどをほしにむかっておる。
もういちど、4つのかどをちゅうしんにむかっておる。

Make a cushion fold.




② Make another cushion fold.



③ うらがえして4つのかどをほしにむかっておる。

Turn it over
Make another cushion fold.




④ 4つのかどをすこしおりまげる。

Fold the corners.



⑤ うらがえす。
Turn it over.




⑥ すこしおりまげたところをおやゆびでしっかりとおさえながら、うらのかみをてまえにひっくりかえす。


Pinch the front, hold down the corners, and turn it over
Be careful not to tear it.



⑦ 4つすべてにおこなう。
Fold the other three sides the same way.




⑧ かたちをととのえる。
Arrange the shape.



⑨ うらがわにのこったかみもおなじように、てまえにおりまげる。

Fold the paper left on the back side forward in the same way.



⑩ ひっくりかえして、かたちをととのえて、ハスのかんせい!

Flip it over and shape it again, then the lotus flower finished!!








ハス

制作莲花

レベル★★★★☆

ベトナムの国花。ベトナム航空のロゴマークにも採用されているよ。（公式に定められた法律はありません。）

たにお
..... 谷折り



4つのかどを☆にむかっておる。うらがえして4つのかどをもういちど、繰り返す。

折成坐垫折
再折一次坐垫折

うらがえして4つのかどを☆にむかっておる。


翻到背面
再次做坐垫折

4つのかどをすこしおりまげる。

把四个角折上去

うらがえす。

翻到背面




すこしおりまげたところをおやゆびでしっかりとおさえながら、うらのかみをてまえにひっくりかえす。


捏住前端，一边压住角，一边翻到背面
注意不要弄破




4つすべてにおこなう。
其他三面也同样这样折



かたちをととのえる。
再整理一下形状



うらがわにのこったかみもおなじように、てまえにおりまげる。
以同样的方式将背面剩余的纸张向前翻折



ひっくりかえして、かたちをととのえて、ハスのかんせい！
翻转过来再整理一下形状，莲花就完成了！

