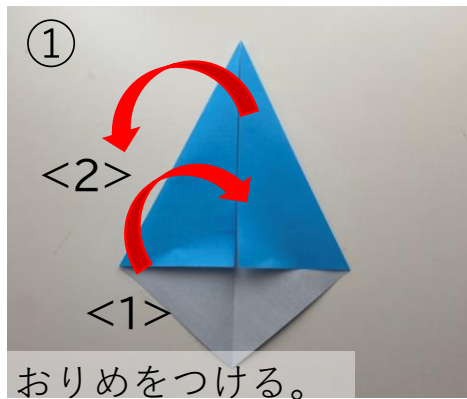



タイでは、ゾウは神様の乗り物として、または神様そのものとして大切にされているよ。国の形もゾウにそっくり！
In Thailand Elephants are cherished as the vehicles of gods or even as gods themselves. The shape of the country also closely resembles an elephant!




おりめをつける。

Make a crease.




なかわりおりにする。

Make an inside reverse fold.






みためはかわらないが、
なかにしまいこんだじょうたい。

The outside looks unchanged, but
the fold is hidden inside.



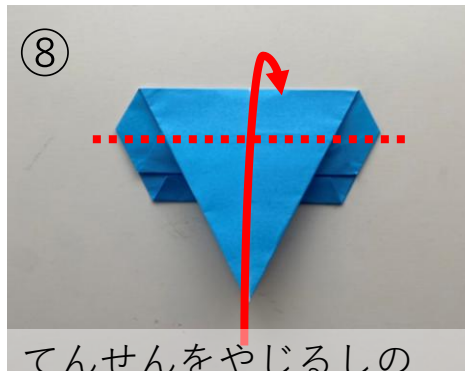
うらがえす。

Turn it over.



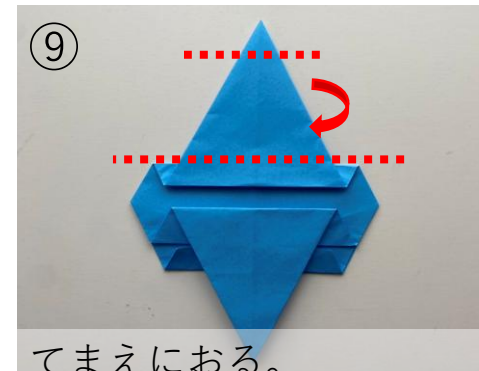
☆と☆をあわせる。

Match ☆ to ☆.



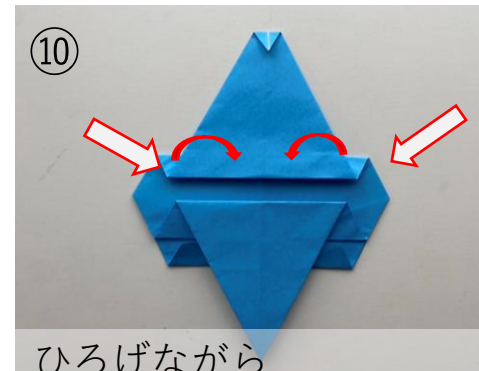
てんせんをやじるしの
ほうこうにおる。

Fold along the dotted line in
the direction of the arrow.




てまえにおる。

Fold forward along the dotted
line.



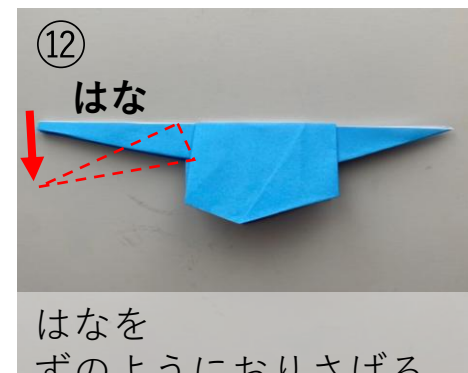
ひろげながら
つぶすようにおる。

Open up and squash-fold.



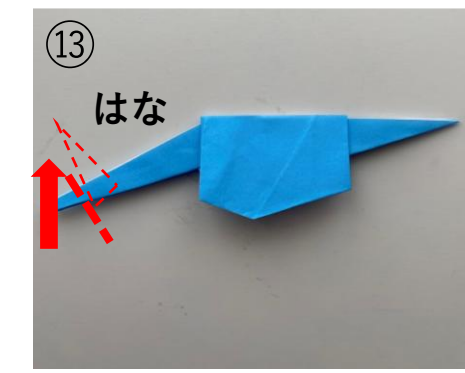
やじるしのほうこうへ
おりたたむ。

Fold down in the direction
of the arrow.





はなを
ずのようにおりさげる。

Fold the nose downward as
shown in the picture.




はなのさきをおりまげる。

Fold the tip of the nose.




めとみみをかいてかんせい！

Draw the eyes and ears to finish.




かみのさゆうのはしを
てんせんにそって
うちがわにおる。

As shown in the image, fold
the left and right edges of the
paper inward along the dotted
lines.




うらがえす。
Turn it over.




てんせんにそって
4つのかどをちいさな
さんかくにおる。

Fold the four corners into
small triangles along the
dotted lines.




じょうげのはしを
てんせんにそって
うちがわにおる。

Fold the top and bottom
ends inward along the
dotted lines.




ひろげながら
つぶすようにおる。
てんせんではんぶんにおる。

Fold in half along the center
dotted line, then open up the
top and bottom ends and
flatten as shown in the image.




みぎうえの
ちいさなぶぶんを
てんせんにそって
うわむきにおる。


Fold the small upper-right
part upward along the
dotted line.




ななめにおりあげる。
Fold it upward again along
the dotted line.



いったん
おりめをもどす。
Slightly unfold the
crease you just made.




しっぽのぶぶんを
しまうように、
だんおりする。
Tuck the tail part
inside to create a concave fold.




ぞうのかんせい♪
Attach the elephant's head,
and the elephant is
complete.


タイでは、ゾウは神様の乗り物として、または神様そのものとして大切にされているよ。国の形もゾウにそっくり！




おりめをつける。
如图所示折出折痕




なかわりおりにする。
向内折畳




みためはかわらないが、
なかにしまいこんだじょうたい。
把折痕部分收进里面，
外观无变化



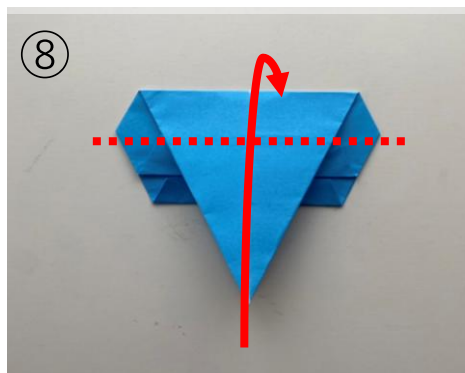
うらがえす。
翻至背面




☆と☆をあわせる。
将星号和星号对齐



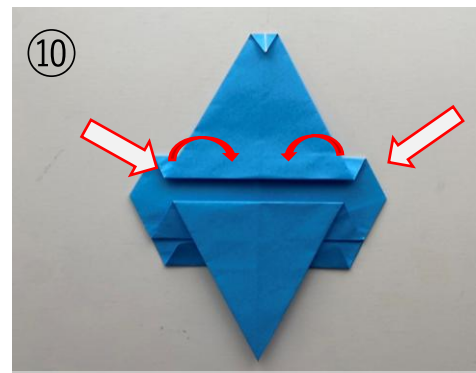
☆と☆をあわせる。
将星号和星号对齐




てんせんをやじるしの
ほうこうにおる。
沿虚线向箭头方向折




てまえにおる。
沿虚线向上折畳



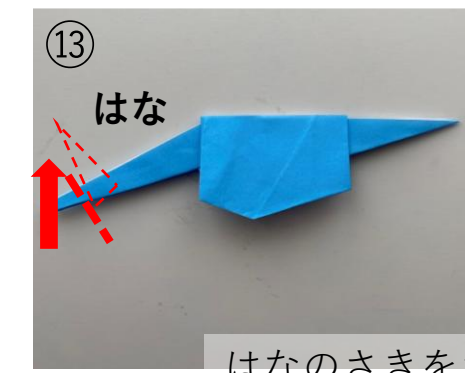
ひろげながら
つぶすようにおる。
如图所示，将上下两端展开，
压平直至完全展平。



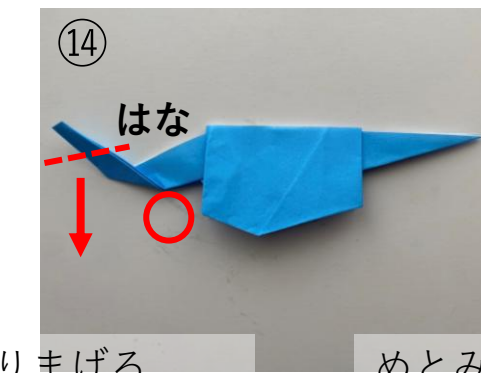
やじるしのほうこうへ
おりたたむ。
向箭头方向折畳




はなを
ずのようにおりさげる。
如图所示，将鼻子向下折




はなのさきをおりまげる。
把鼻子向箭头所指方向弯折




めとみみをかいてかんせい！
最后画上大象的眼睛和耳朵就完成了







かみのさゆうのはしを
てんせんにそって
うちがわにおる。
如图，把纸的左右两边沿
虚线向中间折




うらがえす。
折好后变成三
条竖条形状。
按图把纸翻过
来。




てんせんにそって
4つのかどをちいさな
さんかくにおる。
沿虚线把四个角折成
小三角，




じょうげのはしを
てんせんにそって
うちがわにおる。
把上下两端沿虚线向
内折




ひろげながら
つぶすようにおる。
てんせんではんぶんにおる。
如图将上下两端撑开再按
压至扁平
然后沿着中间的虚线对折




みぎうえの
ちいさなぶぶんを
てんせんにそって
うわむきにおる。
将右上的小部分按虚线
向上折叠




ななめにおりあげる。
再沿虚线向上折起



いったん
おりめをもどす。
把刚才折的折痕稍
微还原一下



しっぽのぶぶんを
しまうように、
だんおりする。
把尾巴部分按图
收进去，做成凹
槽型折叠



ぞうのかんせい♪
将大象的头接上，大象
就制作完成了！