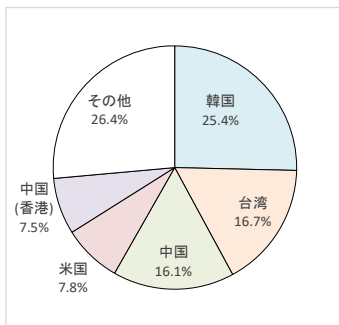


[13] 全国の国籍・地域別新規入国外国人人数 上位10国(地域) (2024年)

国籍	入国者数	構成比	国籍	入国者数	構成比
韓国	8,629,184	25.4%	オーストラリア	907,711	2.7%
台湾	5,694,938	16.7%	フィリピン	767,366	2.3%
中国	5,485,052	16.1%	シンガポール	683,392	2.0%
米国	2,665,697	7.8%	カナダ	567,469	1.7%
中国(香港)	2,557,150	7.5%	その他	4,928,182	14.5%
タイ	1,129,625	3.3%	合計	34,015,766	100.0%

(資料)法務省「出入国管理統計」

[13]



[14] 中部国際空港の国際定期航空路線の推移

	1985 昭和60年	1990 平成2年	1995 平成7年	2000 平成12年	2005 平成17年	2010 平成22年	2015 平成27年	2016 平成28年	2017 平成29年	2018 平成30年	2019 令和元年	2020 令和2年	2021 令和3年	2022 令和4年	2023 令和5年	2024 令和6年	2025 令和7年
地点数	6	15	34	32	29	29	33	41	39	31	38	1	6	8	16	20	27
便数/週	27	97	180	195	306	287	322	348	349	339	446	2	13	34	151	297	321

(備考) 各年7月現在。但し、平成12年までは名古屋空港の数値。

令和2年については新型コロナウイルスの世界的な感染拡大の影響により、フィリピン航空マニラ便週2便の運航(不定期)

(資料) 平成17年までは名古屋空港協議会「名古屋空港ハンドブック」、平成22年からは愛知県都市・交通局航空空港課調べによる

[15] 愛知県内大学の外国人留学生数の推移

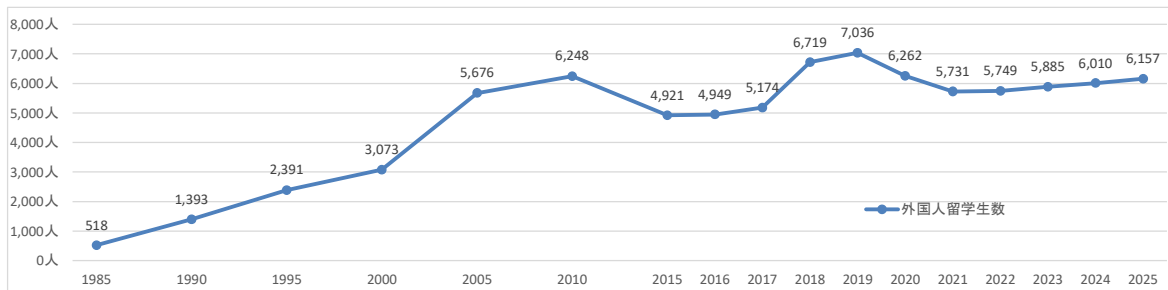
	1985 昭和60年	1990 平成2年	1995 平成7年	2000 平成12年	2005 平成17年	2010 平成22年	2015 平成27年	2016 平成28年	2017 平成29年	2018 平成30年	2019 令和元年	2020 令和2年	2021 令和3年	2022 令和4年	2023 令和5年	2024 令和6年	2025 令和7年
外国人留学生数	518	1,393	2,391	3,073	5,676	6,248	4,921	4,949	5,174	6,719	7,036	6,262	5,731	5,749	5,885	6,010	6,157
留学生の出身国・地域数	46	60	72	73	89	96	99	101	115	92	93	92	87	99	96	95	92
留学生受入れ大学数	23	35	51	46	58	51	49	44	48	51	50	47	47	49	52	70	70

(備考) 各年5月1日現在。専修学校専門課程の留学生は含まず

(資料) 愛知県留学生交流推進協議会調べ

[15]~[17]の令和2年以降、5月1日時点の留学生数は、新型コロナウイルスの影響により渡日していないが、学籍が発生した人数を含む

[15]

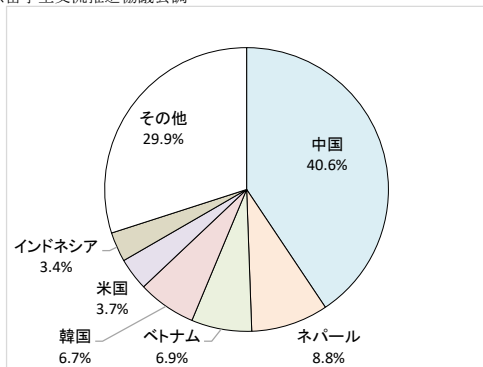


[16] 愛知県内大学の出身国・地域別外国人留学生数 上位15国(地域) (2025年5月1日現在)

	中国	ネパール	ベトナム	韓国	米国	インドネシア	台湾	ミャンマー	スリランカ	フランス	タイ	マレーシア	モンゴル	バングラデシュ	ウズベキスタン	その他	合計
留学生数	2,501	542	423	410	227	210	151	139	132	126	92	84	84	79	79	878	6,157
構成比	40.6%	8.8%	6.9%	6.7%	3.7%	3.4%	2.5%	2.3%	2.1%	2.0%	1.5%	1.4%	1.4%	1.3%	1.3%	14.3%	100.0%

(資料) 愛知県留学生交流推進協議会調べ

[16]



[17] 愛知県内大学の大学別外国人留学生数 上位15大学 (2025年5月1日現在)

	名古屋大学	名古屋商科大学	名古屋経済大学	東京福祉大学名古屋キャンパス	南山大学	名古屋芸術大学	豊橋技術科学大学	名古屋工業大学	愛知大学	日本福祉大学	名古屋市立大学	名古屋外国語大学	愛知産業大学	星城大学	中京大学	その他	合計
留学生数	2,041	428	370	297	286	238	215	200	188	187	178	168	147	135	125	954	6,157
構成比	33.1%	7.0%	6.0%	4.8%	4.6%	3.9%	3.5%	3.2%	3.1%	3.0%	2.9%	2.7%	2.4%	2.2%	2.0%	15.5%	100.0%

(資料) 愛知県留学生交流推進協議会調べ