

■ 2020ワールドコラボフェスタ “Boa tarde! ~ こんにちは!” ■

日本とブラジルは1895（明治28）年11月5日、「日伯修好通商航海条約」調印により外交関係を樹立しました。2020年は125周年に当たり、ブラジルでは、記念切手も発行されています。日本とブラジルの長い友好関係は、多くの人たちの交流と絆によって力強く支えられています。愛知県国際交流協会では、“Boa tarde! ~ こんにちは!”と題してブラジルを特集しています。

■ 愛知県の外国人の状況 ■

愛知県には、現在約28万人の外国人の方々が住んでいます。

これは、全国の都道府県では、東京都に次いで2番目に多くなっています。

愛知県には、どのような外国人の方々が生活しているか、ご紹介します。

※ ここでご紹介する人数などは、原則として、法務省の「在留外国人統計（令和元年12月末）」に基づいています。



ブラジル・サンパウロで毎年開催される七夕まつり(写真:ブラジル愛知県人会提供)

■ 愛知県の外国人住民 ■

令和元年12月末の愛知県の外国人住民数は 281,153人

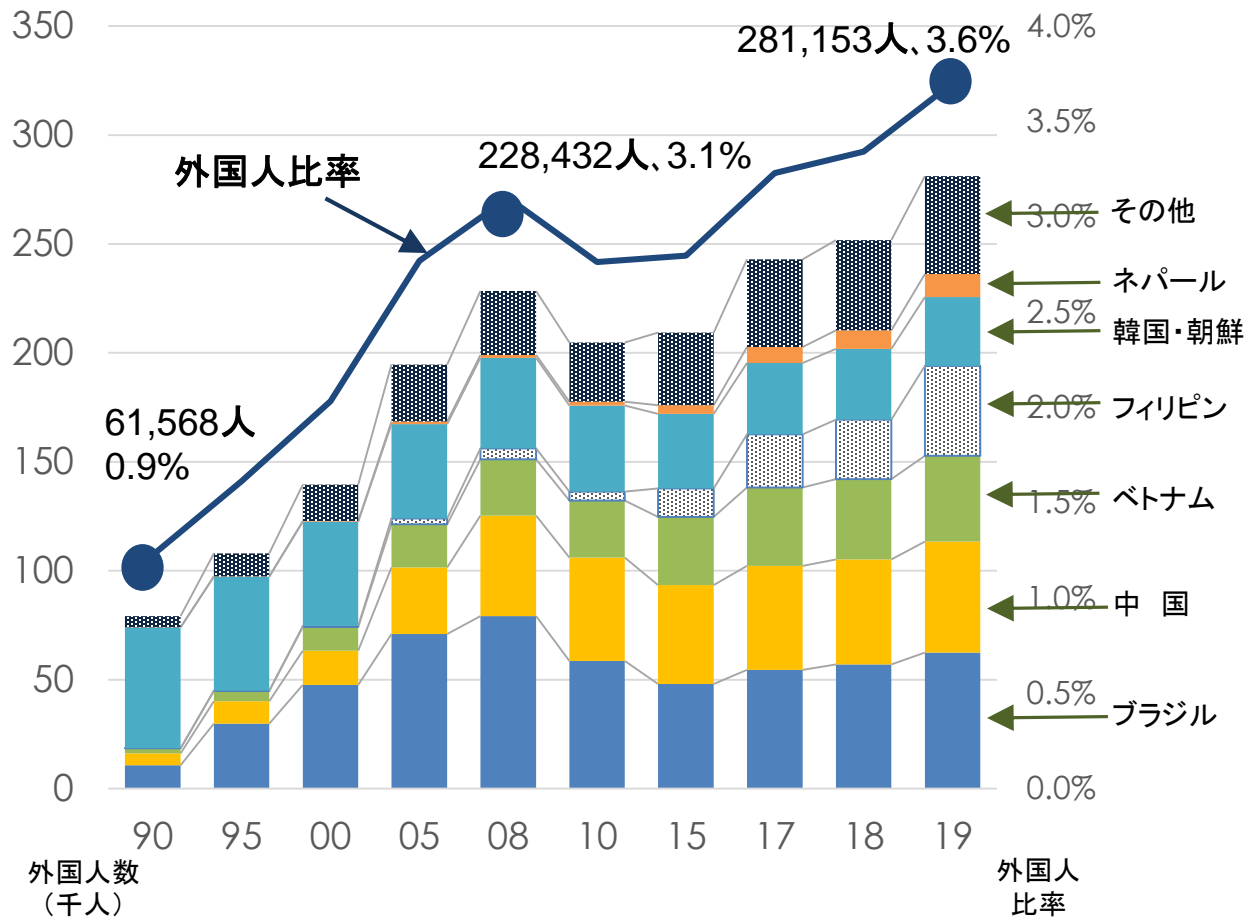
国籍	愛知県		東京都		全国	
	人数	比率	人数	比率	人数	比率
ブラジル	62,508	22.2%	3,909	0.7%	211,677	7.2%
中国	50,963	18.1%	236,532	39.9%	813,675	27.7%
ベトナム	41,238	14.7%	38,804	6.5%	411,968	14.0%
フィリピン	39,339	14.0%	34,509	5.8%	282,798	9.6%
韓国・朝鮮	31,607	11.2%	100,742	17.0%	474,460	11.2%
ネパール	10,536	3.8%	26,508	4.5%	96,824	3.3%
ペルー	7,842	2.8%	2,074	0.3%	48,669	1.7%
インドネシア	7,181	2.6%	5,453	0.9%	66,860	2.3%
その他	29,939	10.65%	144,927	24.4%	526,206	17.94%
総数	281,153		593,458		2,933,137	

■ 愛知県ではブラジルが最も多く、全国で最も多い県です。
愛知、岐阜、三重、静岡の4県合計では、約12万人で、全国の半分以上です。

■ 愛知県では近年、ベトナム、ネパール、インドネシアが、大きく増加しています。
全国的にも同様の傾向にあります。愛知県と東京都を比べると、ベトナムとインドネシアは、愛知県の方が比率的にかなり多くなっています。この2か国は、工場で働くケースが多いのかもしれませんが。

■ 愛知県内在住外国人の推移 ■

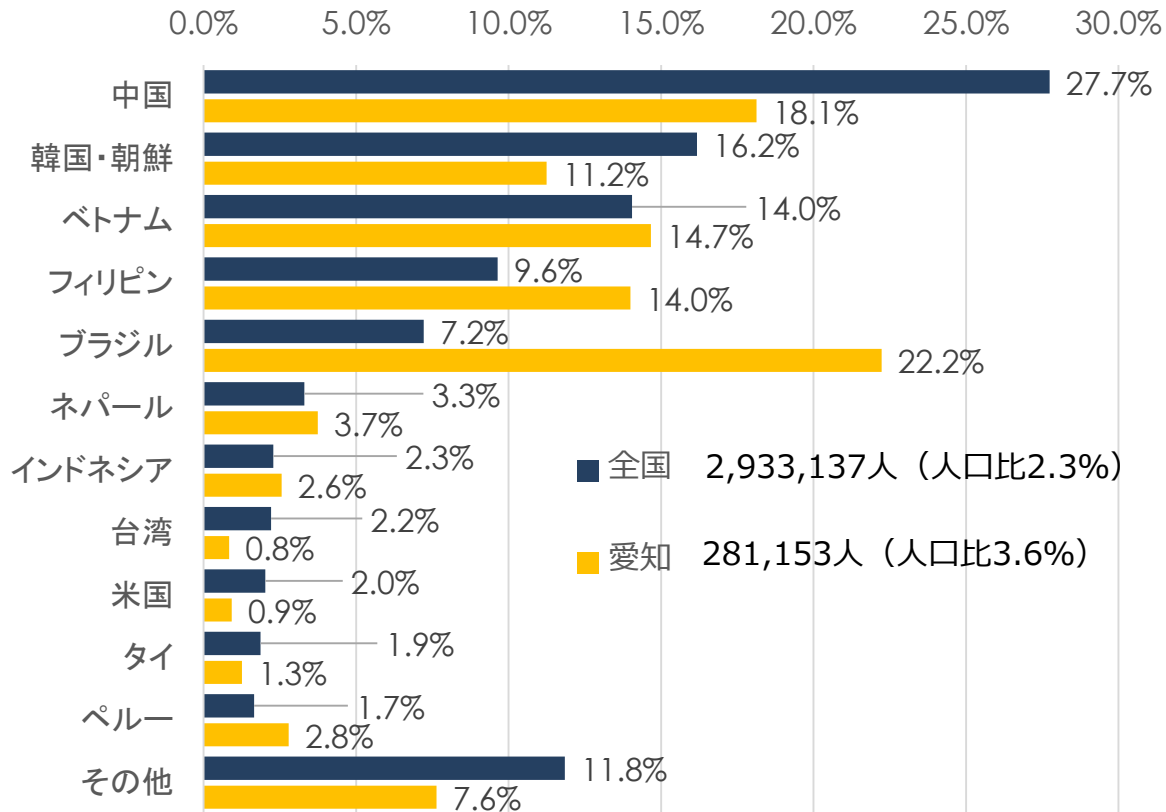
愛知県在住の外国人数の推移です。1990年からの約30年間で、約4.6倍に増えています。2008年にピークがあります、その後リーマンショックのために一時減少しています。最近では増加傾向にあり、毎年、過去最高数を更新しています。



- ブラジルは、2008をピークに、リーマンショックで、大きく減少しています。その後、2014/15を境に増加に転じ、現在も徐々に増加しています。
- フィリピン、ベトナム、ネパールは、リーマンショックにもかかわらず、2008以降も増加し続けています。
- 特に近年、ベトナム、ネパールは、大きく増加しています。

■ 国籍別割合の全国との比較 ■

愛知県と全国を比較すると、なんとといってもブラジルの多さが目につきます。
全国で最も多い国は、中国です。
愛知県でも中国は多いのですが、むしろ、東南アジア諸国の比率が高いといえます。
外国人の総人口に対する比率は愛知県が3.6%、全国が2.3%と、1.5倍以上の開きがあります。



移民の国ブラジルでは、毎年、各国のブースが並ぶ移民祭が盛大に行われています。

写真は、サンパウロでの移民祭の様子 (提供：ブラジル愛知県人会) です。

全国的にみて愛知県に多い国籍

全国都道府県の中で、愛知県が1位と2位の国籍を調べてみました。

ブラジル、ペルーが全国1位というのは予想とおりですね。

フィリピン、ベトナム、インドネシアも、東京都を上回り全国1位ということをご存じでしたか？
まだほかにもあるかもしれません。ご関心のある方は、法務省の在留外国人統計をご覧ください。

県が1位の国	国	人数	全国比率	2位
	ブラジル	62,508	29.5%	静岡県：31,387
	フィリピン	39,339	13.9%	東京都：34,509
	ペルー	7,842	16.1%	神奈川県：6,519
	ベトナム	41,238	10.0%	東京都：38,804
	インドネシア	7,181	10.7%	東京都：5,453

県が2位の国	国	人数	全国比率	1位
	ネパール	10,536	10.9%	東京都：26,508
	パキスタン	1,806	10.1%	埼玉県：2,747
	トルコ	1,393	25.7%	埼玉県：1,627

■ 愛知県内市町村別の状況 ■

愛知県の市町村の中で、外国人数と外国人比率が高いところを調べてみました。

外国人数で最多は、人口の多い名古屋市が第1位、そのほかは、東三河地区、西三河地区、尾張地区それぞれの人口の多い市が並んでいます。

比率のトップは、飛島村です。少し意外な感じがしますが、村内の工場で多くの外国人の人たちが働くようになったことが影響しているのかもしれませんが。そのほかは、製造業の工場が多く立地している市が並んでいます。

在留外国人数		
1	名古屋市	89,698人
2	豊橋市	19,564人
3	豊田市	19,274人
4	岡崎市	12,895人
5	西尾市	10,470人
6	小牧市	10,288人
7	安城市	8,090人
8	春日井市	8,034人
9	豊川市	7,075人
10	一宮市	6,965人

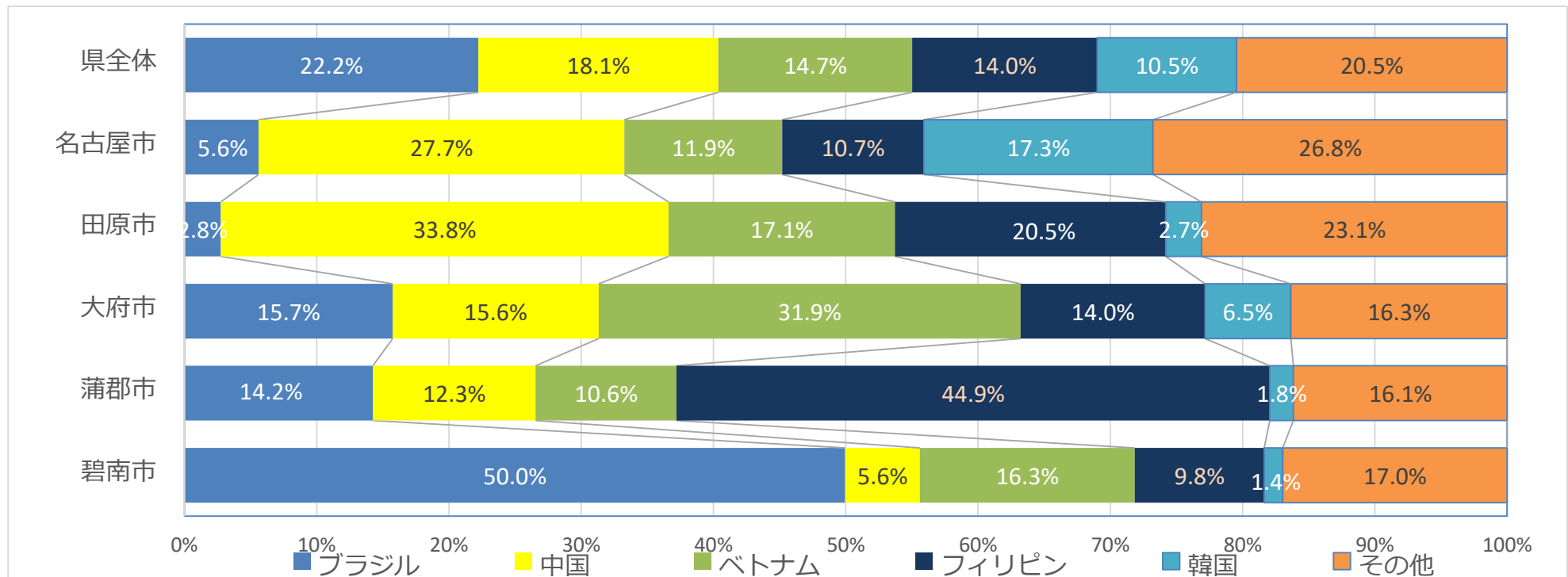
人口に占める割合		
1	飛島村	8.57%
2	高浜市	8.57%
3	碧南市	7.73%
4	知立市	7.66%
5	小牧市	6.92%
6	西尾市	6.16%
7	岩倉市	5.82%
8	豊橋市	5.23%
9	豊明市	4.94%
10	弥富市	4.90%

■ 愛知県内市の国籍別比率の比較 ■

県内市の国籍別比率を調べてみました。ブラジル、中国、ベトナム、フィリピンのそれぞれ比率が多い市と、名古屋市をピックアップしてみました。

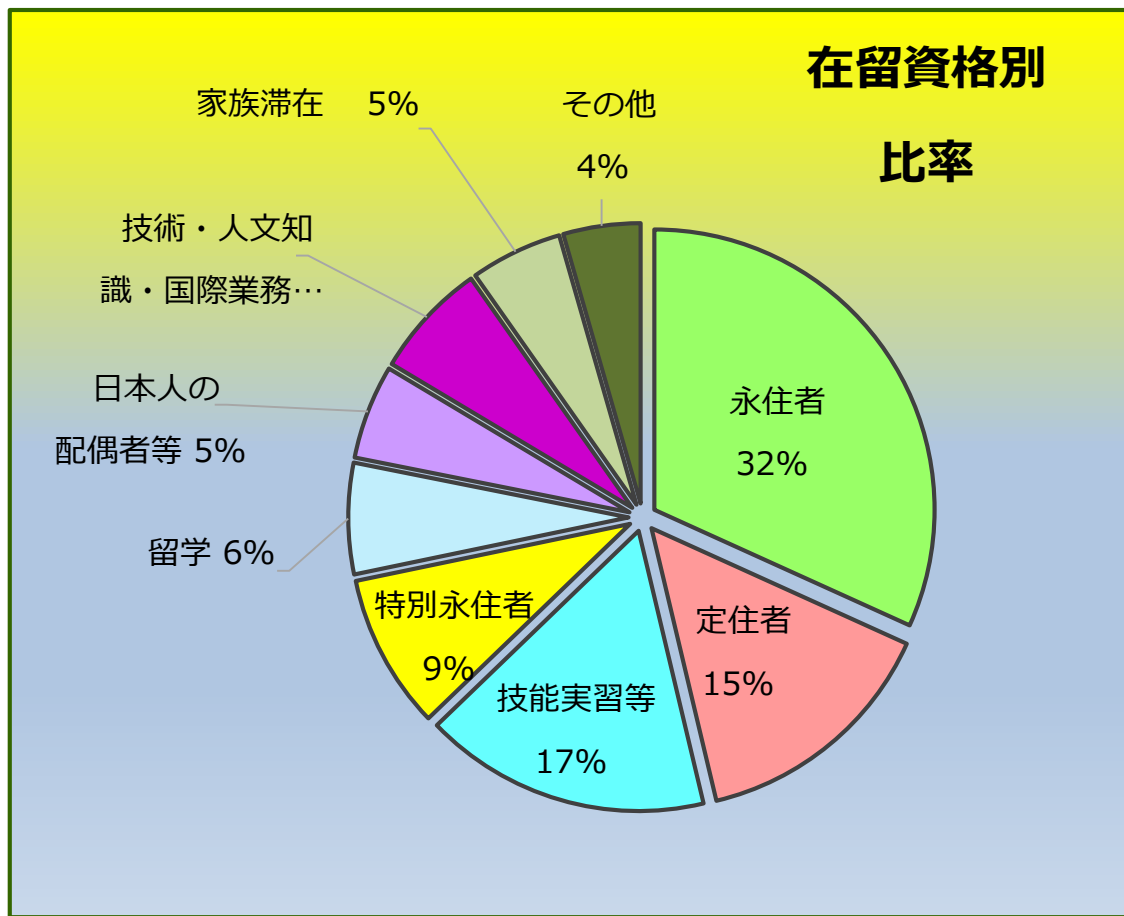
田原市は中国が、大府市はベトナムが、蒲郡市はフィリピンが、碧南市はブラジルが、他の国に比べて目立って多くなっています。その要因は、それぞれの市の産業構造が反映されているのではないかと思います。

名古屋市は、ブラジルが少なく、中国が多くなっていることがわかります。



■ 愛知県の外国人住民の在留資格 ■

日本に住む外国人は、「在留資格」を必ず持つ必要があります。この「在留資格」によって、日本でどのような活動（仕事など）ができるか、あるいは、できないかが決められています。（次ページに簡単な説明があります。）



- 永住者、定住者、特別永住者を合計すると、56%になります。これらの資格は、活動範囲に制限がなく、長期間にわたって日本に住むことができます。在住外国人の定住化が進んでいる、と言われることが多いですが、その根拠となる数値です。
- 次に多い在留資格は、企業などで働く「技能実習」などです。特に愛知県は、企業で働くための実習生が多いと言われています。

■ 在留資格とは ■

- ◆ **在留資格** …日本に入国し、在留する外国人は原則として、出入国港において上陸許可を受け、その際に決定された在留資格により、在留することとなっています。

外国人が日本在留中に行うことができる活動の範囲は、この在留資格に対応してそれぞれ定められています。

【主な在留資格】

活動内容によるもの…外交、芸術、報道、教育、技術・人文知識・国際業務、企業内転勤、介護、技能実習、留学など

身分・地位によるもの…永住者、日本人の配偶者等、永住者の配偶者等、定住者

- ◆ **在留資格の内容** …多くの資格が定められ、それぞれに活動できる内容が細かく定められています。詳しくは、出入国在留管理庁ホームページ、「在留資格一覧表」をご覧ください。

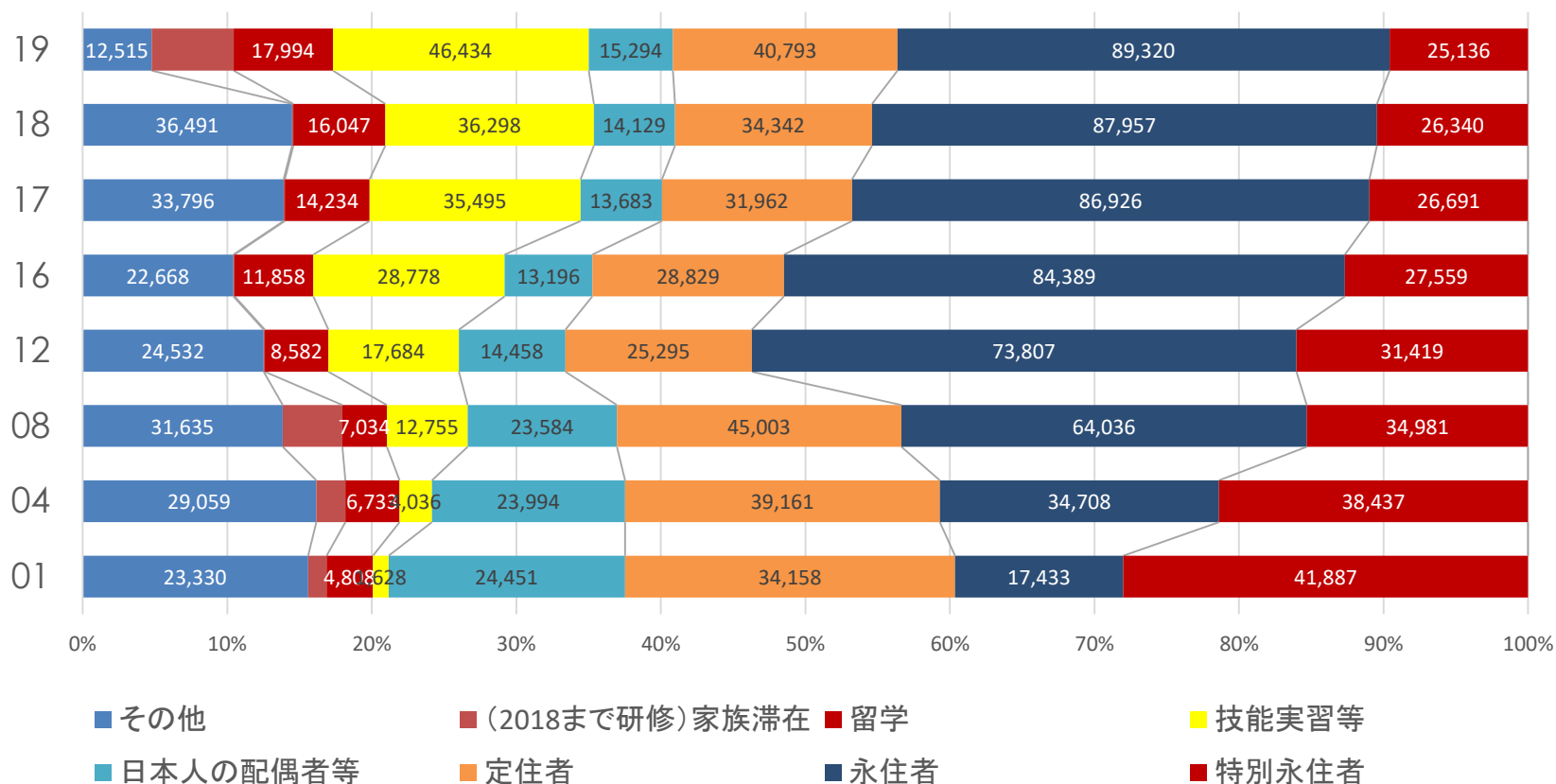
(<http://www.immi-moj.go.jp/tetuduki/kanri/qaq5.html>)

在留資格別比率の推移

永住者の比率が、非常に大きくなっていることが分かります。

日本に一時的に住むのではなく、長く住み続ける意思を持った外国人の人たちが増えていることの現れと考えられます。

最近は、技能実習等の伸びが顕著になっています。日本で働くことを希望する外国人の人たちの多さを表していると考えられます。



日本語指導が必要な児童生徒数

文部科学省では、2年ごとに公立小学校、中学校、高等学校、義務教育学校、中等教育学校及び特別支援学校における日本語指導が必要な児童生徒の受入状況等について調査をしています。愛知県は、全国で最も人数が多く、第2位の神奈川県の約2倍となっています。このため、愛知県では外国人児童生徒に対する日本語指導やサポートのための様々な施策を展開しています。

県名	小学校	中学校	高等学校	その他	合計
愛知県	6,146	2,462	448	44	9,100
神奈川県	2,845	963	630	15	4,453
東京都	1,857	1,027	722	39	3,645
静岡県	2,107	712	178	38	3,035
大阪府	1,309	918	300	92	2,619
三重県	1,447	565	254	34	2,300
岐阜県	994	409	151	42	1,596
兵庫県	659	225	48	70	1,002
全国計	26,092	10,213	3,677	503	40,485



サンパウロにある日系移住地での運動会
「お弁当タイム」

(写真提供：蒲美幸氏)

■ ありがとうございます ■

「愛知県の外国人の状況」をご覧ください、ありがとうございました。

私どものサイトでは、このほかに、愛知県の日系ブラジル人の様子を知っていただける動画や、ブラジルの基本情報、ブラジル料理紹介、ブラジルあるある、写真で見るブラジル、ブラジル愛知県人会、といったトピックの記事を用意しています。

ぜひそちらもご覧ください。



果てしなく続くビーチ<パラ州ブラガンサ市のアジュルテワ海岸> (写真提供：ルーカス・サンタナ氏)